

PLÁNOVÁNÍ SMĚŇ – HPP

planovani.notino.com

Ahoj,

tato aplikace Ti poslouží k **naplánování Tvých směn v Notinu.**

Najdeš zde svůj směnný kalendář, uvidíš, kdy máš zapsanou nepřítomnost, můžeš se podívat jakou máš produktivitu, kolik máš chyb apod.

Adresa aplikace je <https://planovani.notino.com>. Můžeš ji použít na počítači nebo mobilu.

Aplikace funguje jako webová stránka a nelze ji stáhnout přímo do telefonu.

1. Přihlášení

- ⇒ K přihlášení potřebuješ soukromou e-mailovou adresu a PIN kód, který jsi zadal/a při nástupu do Notina.
- ⇒ Jako stávající HPP potřebuješ soukromou e-mailovou adresu a jako PIN Ti poslouží rok Tvého narození.
- ⇒ Pokud nevíš, jaký máš e-mail nebo potřebuješ zadat/změnit PIN – zastav se na oddělení Plánování směn pro nový.
- ⇒ Jakmile máš všechny potřebné údaje a dostaneš se na stránky aplikace, zadáš svůj e-mail a PIN a klikneš na „Odeslat“.

Přihlášení

Email a PINem Loginem

Email

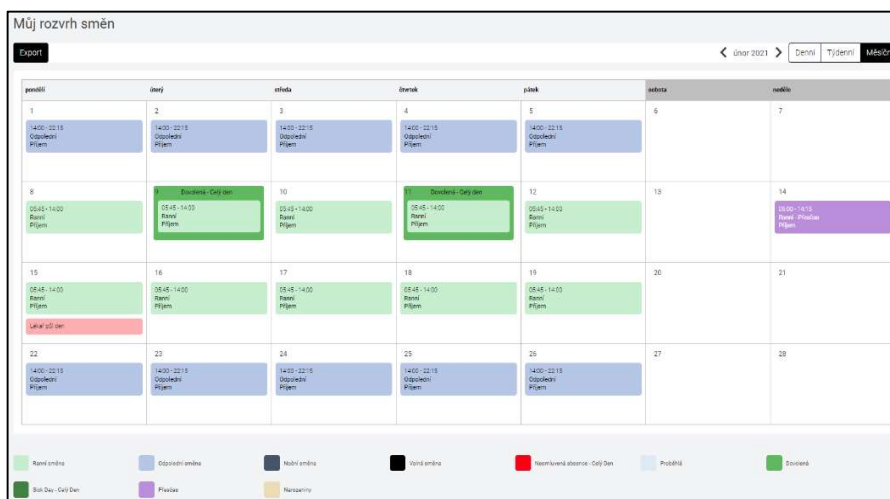
PIN

Odeslat

Zůstat přihlášen

2. Můj rozvrh směn

- ⇒ Zde nalezneš svůj směnný kalendář.
- ⇒ Uvidíš, jak máš zapsané nepřítomnosti nebo přesčasy.
- ⇒ Pod směnami je legenda, která Ti pomůže vyznat se v barvách směn.




3. Základní informace

- ⇒ Zde najdeš informace o sobě, které u Tebe máme zadané → e-mail, datum narození, telefon, jaký máš pracovní poměr, případně jak se dostáváš do práce.
- ⇒ Pokud zjistíš, že jsou tyto informace špatně zadané nebo se změní, zastav se na oddělení Plánování směn, kde s Tebou informace opravíme.
- ⇒ Je zde i přehled dovolené. Nárok na dovolenou je zde pouze informativní, nejpřesnější data o nárocích na dovolenou nalezneš na své výplatní pásce.

Základní informace

Obecné informace o pracovníkovi

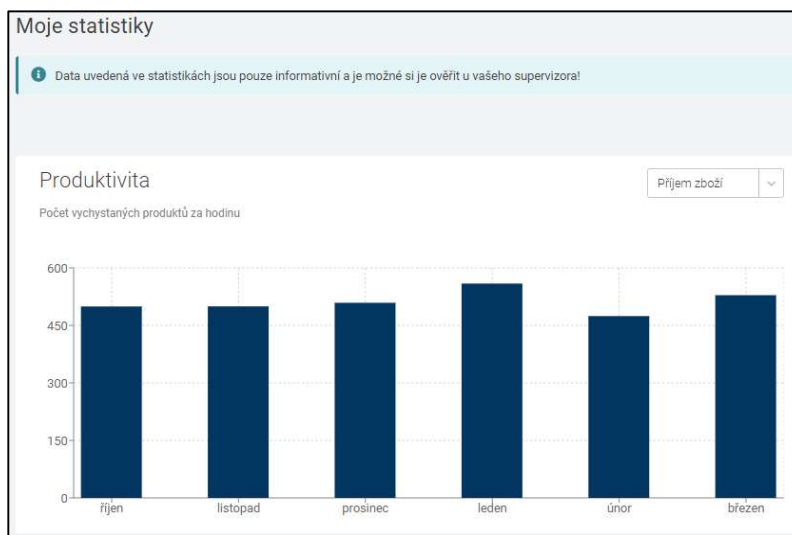
i Pokud jste pracovník na HPP nemáte aktivní notifikace

	<p>Jméno *</p> <input type="text" value="Testík"/>	<p>Příjmení *</p> <input type="text" value="Novák"/>	<p>Email</p> <input type="text" value="testik.novak@gmail.com"/>
<p>Elis login</p> <input type="text" value="testik.novak"/>	<p>Elis id</p> <input type="text" value="111111"/>	<p>Elis status</p> <input type="text" value="Aktivní"/>	
<p>Datum narození *</p> <input type="text" value="1.1.2001"/>	<p>Hodnocená činnost *</p> <input type="text" value="301 Příjem zboží"/>	<p>Telefon</p> <input type="text" value="+420123456789"/>	
<p>Elis oddělení</p> <input type="text" value="Příjem"/>	<p><input type="checkbox"/> Nebylo 18</p>		

Pripomínka den předem Notifikace aktivní

4. Statistiky

- ⇒ Ve statistikách zjistíš, jakou máš normu na odděleních, kde pracuješ. Jestli máš nějaké napomenutí nebo chyby.
- ⇒ Grafický přehled odpracovaných směn.



5. Něco nefunguje?

- ⇒ Zeptej se svého supervizora, případně se zastav na oddělení Plánování směn, kde se Ti budeme snažit pomoci.